

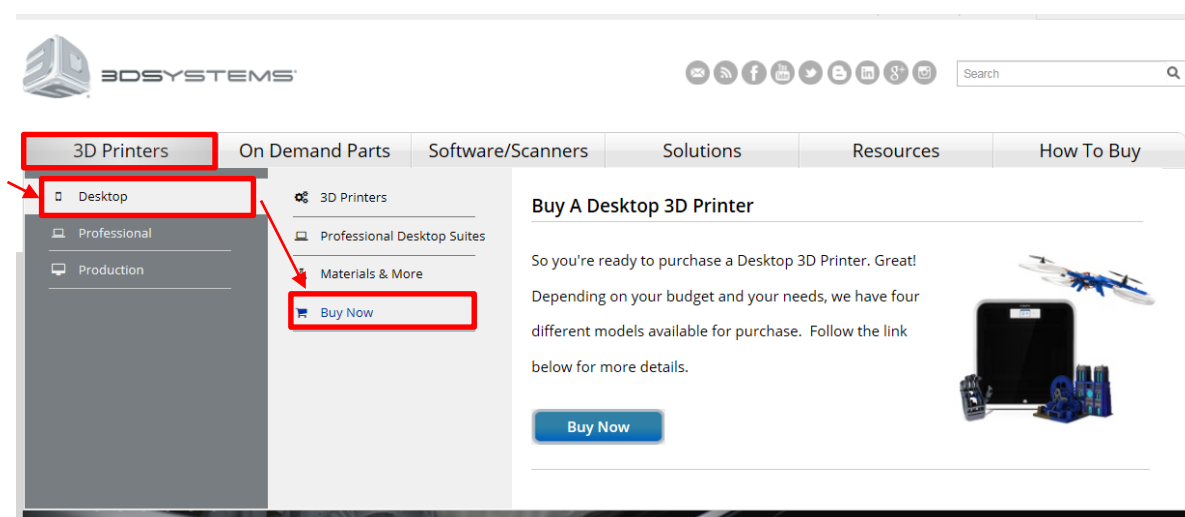
Cube3 Activate手順

【手順 1】

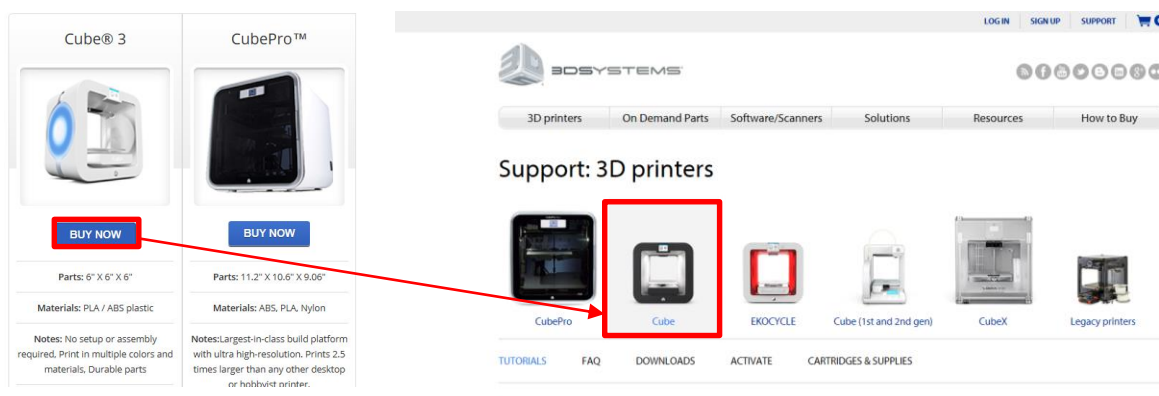
ユーザーアカウントを作成する (Sign UP)

ユーザーアカウントをお持ちでない方は、Webブラウザを起動し、<http://www.3dsystems.com/>へアクセスします。

下記画面の3D PrintersからDesktopをクリックし、Buy Nowを選択します。



Cube3のBuy Nowをクリックし、Cube3ページへ移動します。



画面上部のSIGN UPをクリックし、ユーザーアカウントを作成します。
SIGN UP後、ユーザーアカウントで登録したユーザーネームとパスワードを使いログインします。

※すでにユーザーアカウントをお持ちの方は、
LOG IN からログインします※

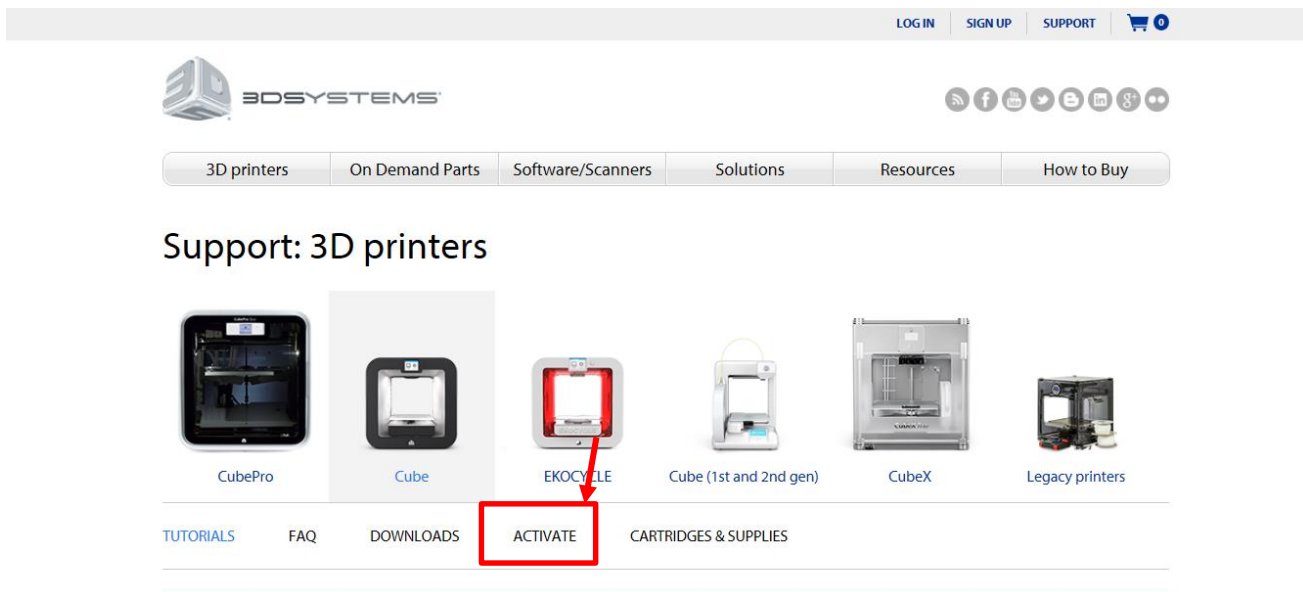
The image shows a screenshot of the 3D Systems website. At the top, there is a navigation bar with the following links: LOG IN, SIGN UP, SUPPORT, and a shopping cart icon. The SIGN UP link is highlighted with a red box, and a red arrow points from it to a sign-up form. The sign-up form is also enclosed in a red box. The form contains the following fields and options:

- User name *
- Email *
- Last name *
- password *
- Confirm password *
- I agree to the Terms of service *
- I am over 13 years of age *
- Required
- Sign up button
- Already a user? [Log in to My Account](#)

The main content area of the website shows the 3D Systems logo, social media icons, and a navigation menu with categories: 3D printers, On Demand Parts, Software/Scanners, Solutions, Resources, and How to Buy. Below the navigation menu, there is a section titled "Support: 3D printers" with images of four printer models: CubePro, Cube, EKOCYCLE, and Cube (1st and 2nd gen). Below the printer images are links for TUTORIALS, FAQ, DOWNLOADS, ACTIVATE, and CARTRIDGES & SUPPLIES.

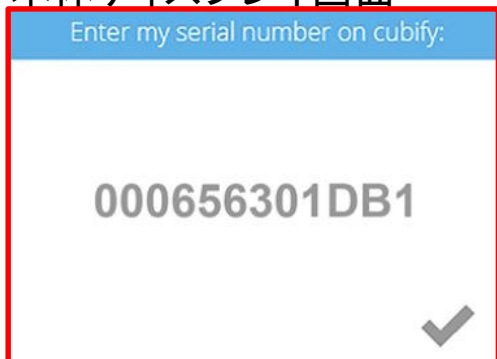
【手順 2】 Activate Codeの取得

Cube3が選択されている状態を確認し、ACTIVATEをクリックします。

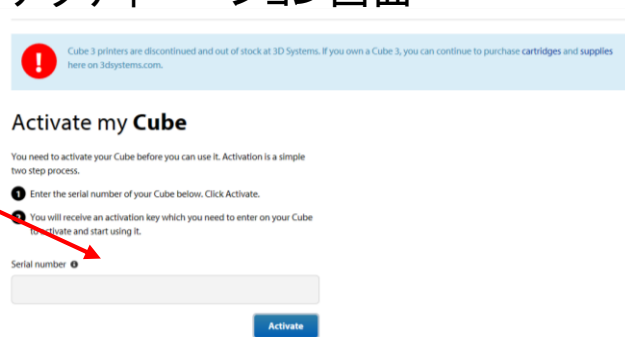


Cube3本体に表示されているそのシリアル番号を入力し、**Activate**ボタンをクリックすると4桁のアクティベーションコードが表示されます。

本体ディスプレイ画面



アクティベーション画面

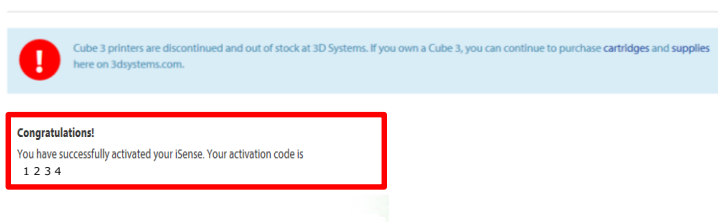


アクティベーションコードは3DSystems.comに登録したEメールアドレスへ送信されますが、メモをしておくとお安心です。
あとでCube3を**Activate**する時に必要になります。

尚、Eメールが届かない場合は迷惑メールフォルダーを調べてみてください。
これで3DSystems.comのアカウントでの登録が完了しました。

【アクティベーションコードを忘れてしまった場合】

アクティベーションコード取得時と同様、ログイン後、Cube3アクティベーションページにアクセスし、シリアル番号を入力します。アクティベーション画面に表示、登録Eメールへ送信されます。



【手順 3】 Cube3をActivateする

Cube3のディスプレイ画面にて、4桁のアクティベーションコードを入力します。



Enter the 4 digit pincode here

1 2 3 4 5

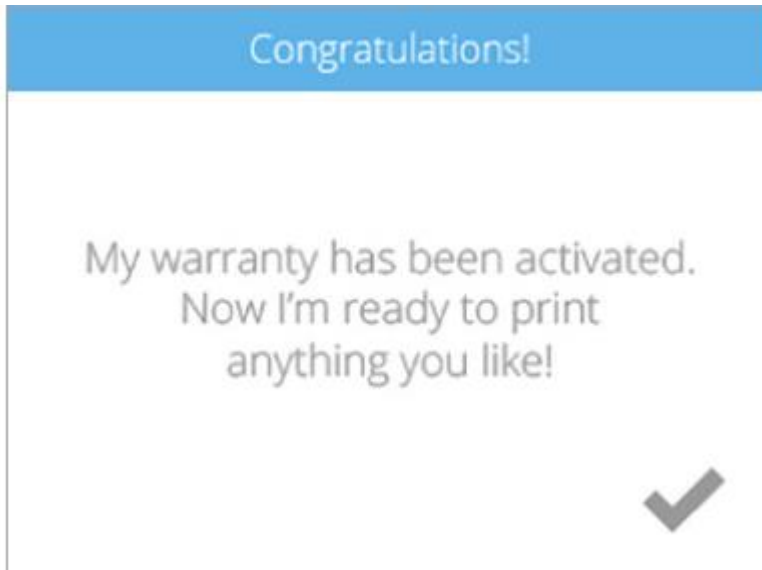
6 7 8 9 0

BACK

✖

✔

アクティベーションコード入力後、✔ボタンを押しアクティベーション終了です。



Congratulations!

My warranty has been activated.
Now I'm ready to print
anything you like!

✔

Activate作業は終了です！

Cube3をお楽しみください！

