

# Cubify® Design Labシリーズインストール手順

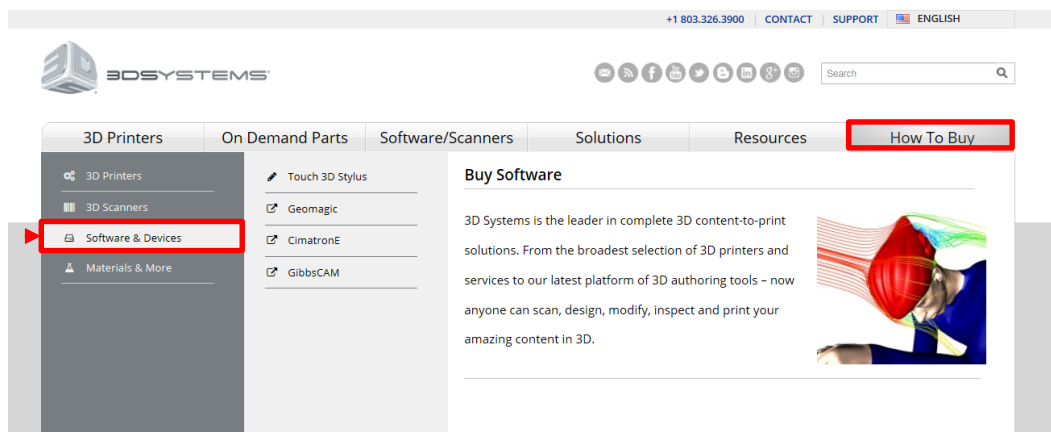
インストール手順はCubify Design、Cubify Invent、Cubify Sculpt全て同様です。  
下記手順に従い、インストールを行ってください。

## 【手順 1】

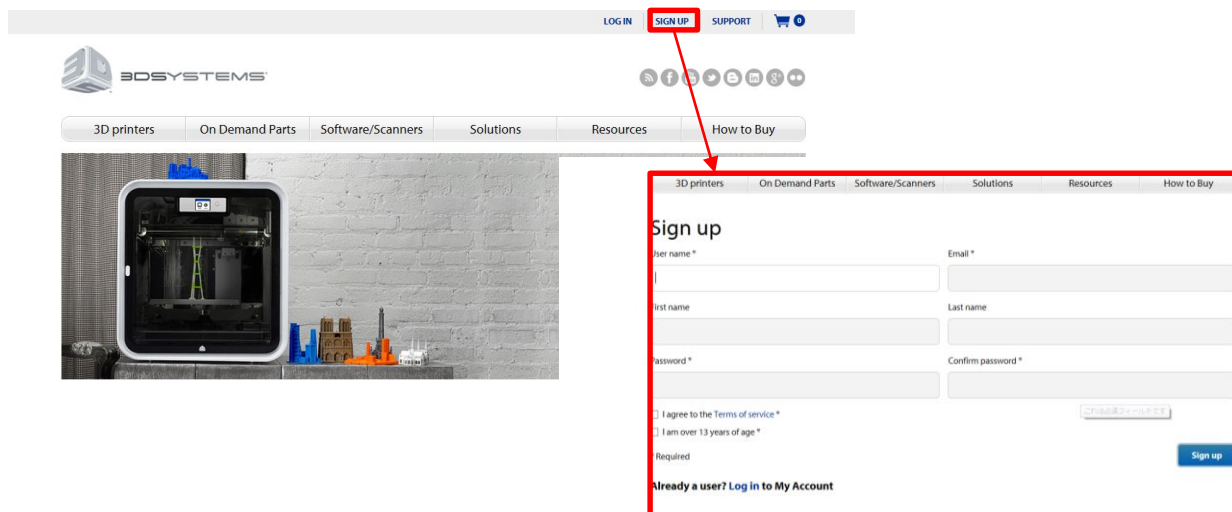
### ユーザーアカウントを作成する (Sign UP)

ユーザーアカウントをお持ちでない方は、Webブラウザを起動し、  
<http://www.3dsystems.com/>へアクセスします。

下記画面のHow To Buyをクリックし、Software & Devicesを選択します。

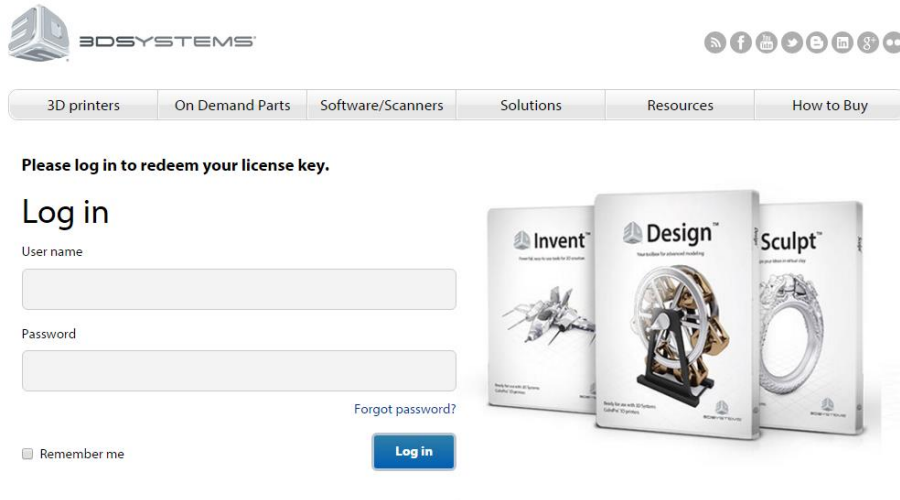


画面上部のSIGN UPをクリックし、ユーザーアカウントを作成します。



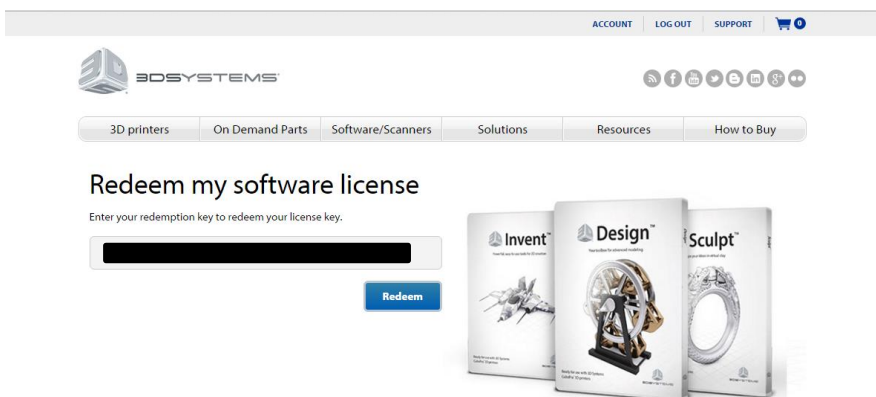
# 【手順 2】 ライセンスキーの取得

アカウント作成後、アドレスバーに下記URLを打ち込み、ログインします。  
<http://www.cubify.com/redeem>



The screenshot shows the 3D Systems website header with the logo and navigation menu. Below the header, there is a prompt: "Please log in to redeem your license key." followed by a "Log in" section. The login form includes fields for "User name" and "Password", a "Remember me" checkbox, and a "Log in" button. A "Forgot password?" link is also present. To the right of the login form, there are three software boxes labeled "Invent", "Design", and "Sculpt".

パッケージソフトに同梱されている20ケタのredemption Codeを入力し、REDEEMをクリックしてください。



The screenshot shows the 3D Systems website header with the logo and navigation menu. Below the header, there is a prompt: "Redeem my software license" followed by "Enter your redemption key to redeem your license key." Below this text is a text input field containing a redacted 20-digit code and a "Redeem" button. To the right of the redemption form, there are three software boxes labeled "Invent", "Design", and "Sculpt".

## 【手順 3】

# ソフトウェアをダウンロードする

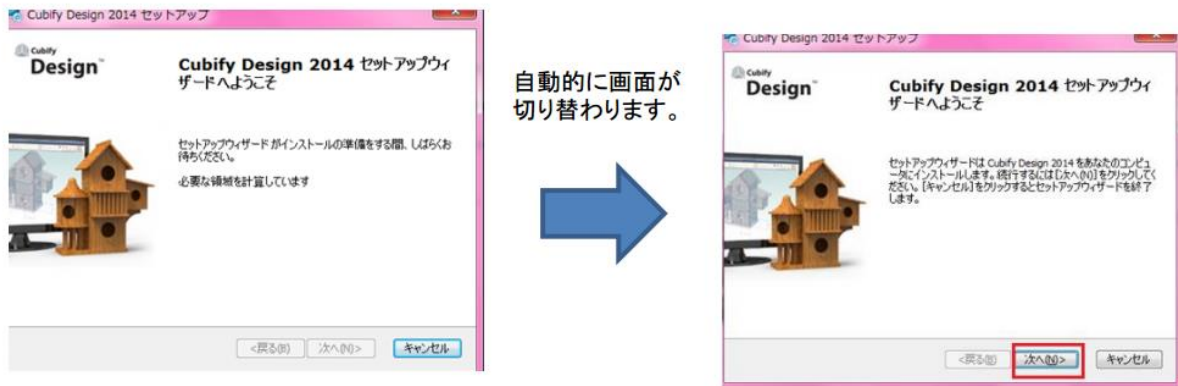
画面上にライセンスキーとインストール起動画面が表示されます。  
※ライセンスキーはCubify Designを起動する際に必要となります。  
ご利用のPCに合わせて32Bit版64bit版から選択してください。  
ファイルのダウンロードが始まります



インストールが完了したら、ダウンロードファイルよりSetup.exeをクリックし、ソフトウェアのインストールを実行してください。



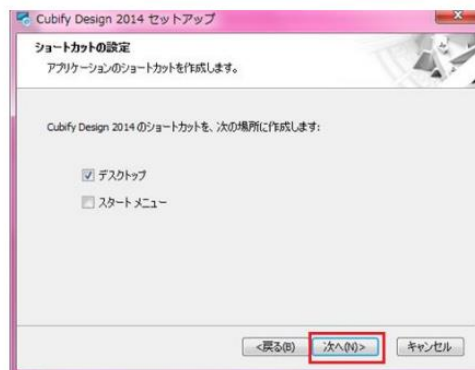
ソフトウェアのウィザードが開きます。画面が切り替わったら、「次へ」をクリックしてください。



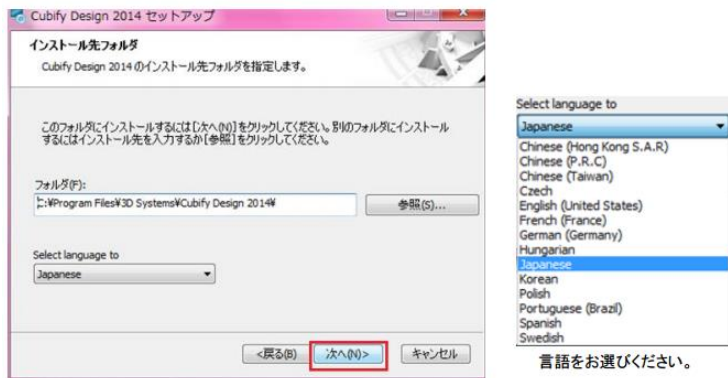
使用許諾契約に同意し、「次へ」をクリックしてください。



ソフトウェアのショートカットキーの場所を選択し、「次へ」をクリックしてください。



インストール先のフォルダと言語を設定し、「次へ」をクリックしてください。



インストール準備が完了したら、「インストール」をクリックしてください。



インストールが完了したら、「完了」をクリックしてください。  
ソフトウェアインストールはこれで完了です！  
そのまま、ソフトウェアを起動してください。



ソフトウェアを起動すると、下記のような画面が表示されます。  
「Enter License Key」をクリックしてください。



License Keyを入力し、終了をクリックしてください。

